

Secretaría Ejecutiva COSEFIN



# Desarrollo y desastres en el marco de los compromisos y agendas internacionales

Por:

Alfredo Ibrahim Flores Sarria

Secretario Ejecutivo del COSEFIN

# Sumario

---

Introducción

---

Las Agendas Internacionales

---

Planes o estrategias nacionales de RRD en los países del COSEFIN

---

La política fiscal y la sostenibilidad ambiental.

---

El Estado: de un corrector de fallos de mercados a un conformador de mercados.

---

El potencial de la política fiscal.

---

El margen de maniobra de la política fiscal.

---

La capacidad para movilizar recursos internos sin distorsionar el crecimiento económico.

---

Retos

# Introducción

## Contexto actual:

- Crisis sanitaria por COVID-19
- Crisis económica
- Crisis de cambio climático

## Eventos de la naturaleza:

- Mayor recurrencia
- Mayor severidad

## Amenazas de la naturaleza:

- Son inevitables
- Pero, los impactos pueden ser mitigados a través de la gestión del riesgo de desastres (GRD)

## GRD:

- Reducir vulnerabilidades sociales, económicas y ambientales
- Aumento de capacidad de recuperación

# Las Agendas Internacionales

## Agenda 2030

ODS1: Fin de la pobreza

- Meta 1.5

ODS11: Ciudades y comunidades sostenibles

- Meta 11.5

ODS13: Acción frente al clima

- Meta 13.1
- Meta 13.2
- Meta 13.3

## Marco de Sendái

- Comprender el riesgo de desastres.
- Fortalecer la gobernanza del riesgo de desastres para una mejor gestión.
- Invertir en la reducción de riesgo de desastres para una mayor resiliencia
- Aumentar la preparación frente a desastres para responder mejor a ellos y para una mejor recuperación, rehabilitación y reconstrucción.

# Planes o estrategias nacionales de RRD en los países del COSEFIN

Costa Rica: Plan Nacional de Gestión del Riesgo 2016-2020.

El Salvador: Plan Nacional de Protección Civil, Prevención y Mitigación de Desastres.

Guatemala: Plan Nacional de Gestión de Riesgo de Desastres Guatemala 2018-2022.

Honduras: Plan Nacional de Gestión Integral de Riesgos-PNGIRH-Período 2014-2019.

República Dominicana: Plan Nacional de Gestión Integral del Riesgo de Desastres.

# La política fiscal y la sostenibilidad ambiental

La crisis actual constituye una oportunidad para movilizar el potencial de la política fiscal tanto para la recuperación como para el desarrollo sostenible a largo plazo.

Reto más importante al que nos enfrentamos: cambio climático.

Debe tenderse hacia marcos de políticas estimulados por retos: el estado debe ser conformador de mercados y no solo responsable de corregir fallos de mercado.

# El Estado: de un corrector de fallos de mercado a un conformador de mercados

Debe de invertirse en:

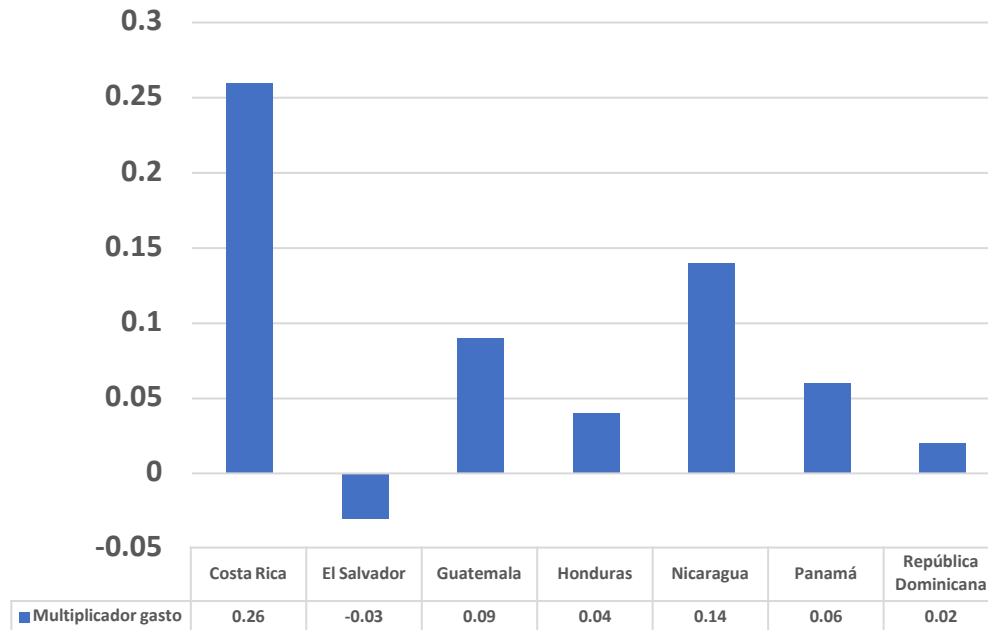
- Capacidad productiva
- Competencias de contratación
- Colaboraciones simbióticas público-privadas

La intervención del Estado es efectiva si se tienen las competencias correspondientes para actuar.

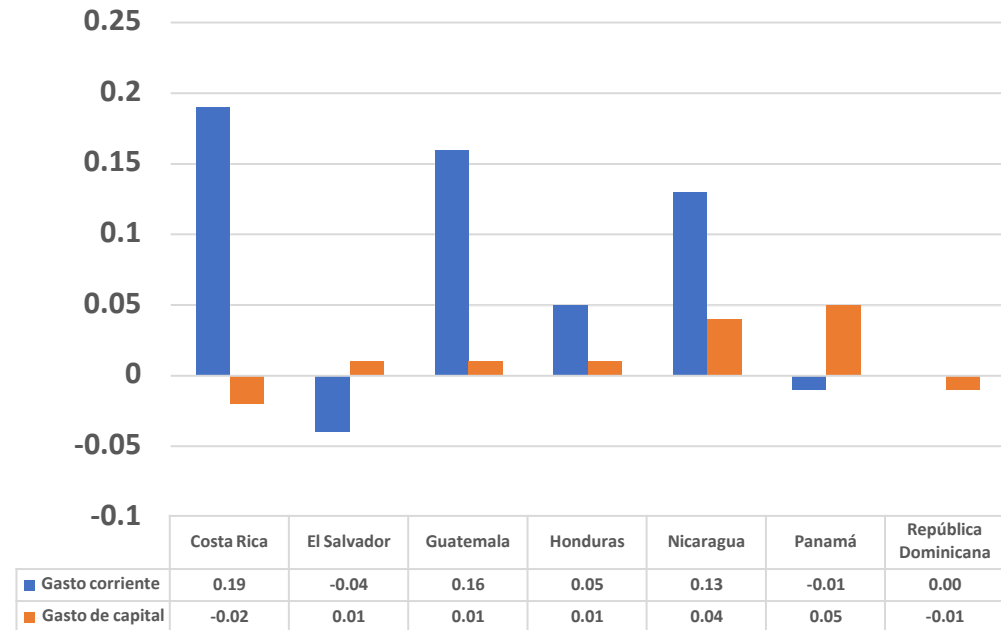
Transición hacia una economía verde: los objetivos climáticos y de bienestar social deben considerarse complementarios

# El potencial de la política fiscal

Países del COSEFIN: multiplicador del gasto (2007Q2:2016Q1).  
Fuente: (Sánchez Vargas, A; Rivas Valdivia, J & Garry, S; 2021).



Países del COSEFIN: multiplicador del gasto (2007Q2:2016Q1).  
Fuente: (Sánchez Vargas, A; Rivas Valdivia, J & Garry, S; 2021).





El margen de  
maniobra de  
la política  
fiscal

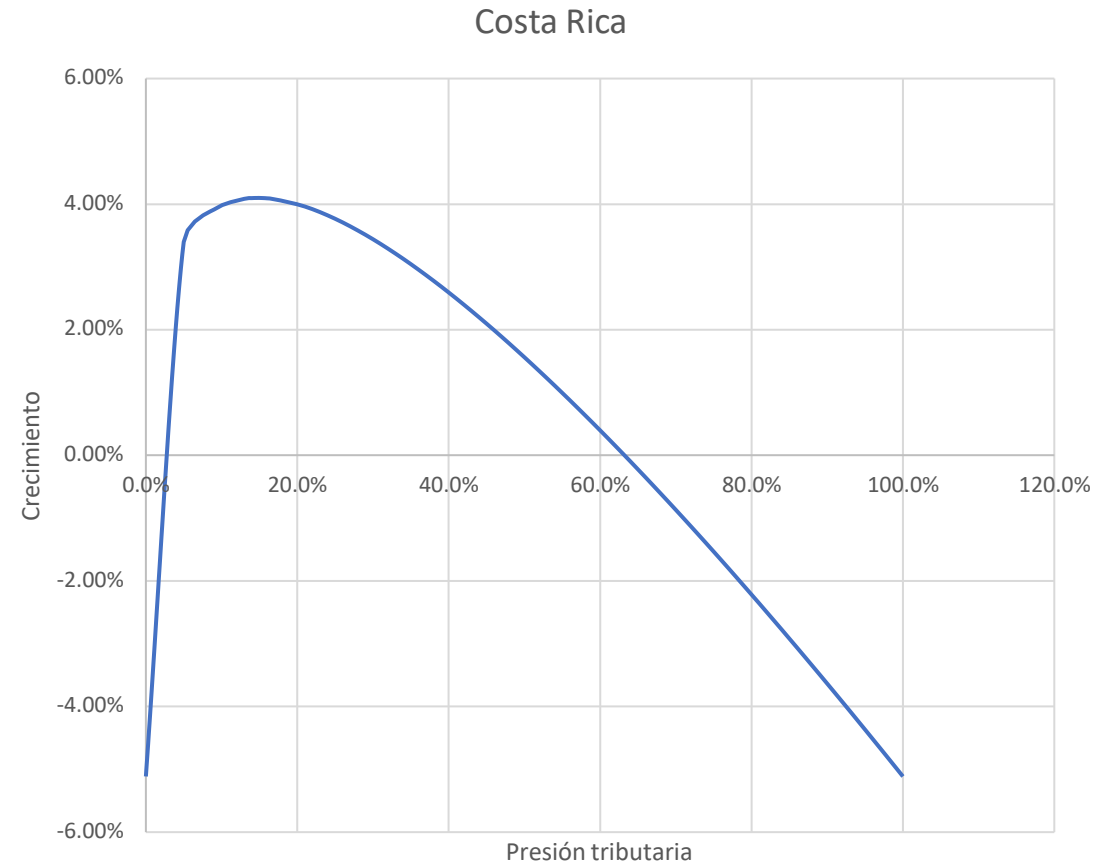
| PAÍS                        | LND   | $Prob\left(\frac{D}{Y} > LND\right)$ |
|-----------------------------|-------|--------------------------------------|
| <b>Costa Rica</b>           | 69.2% | 70.8%                                |
| <b>El Salvador</b>          | 87.5% | 58.8%                                |
| <b>Guatemala</b>            | 33.2% | 59.0%                                |
| <b>Honduras</b>             | 57.4% | 19.7%                                |
| <b>Nicaragua</b>            | 48.3% | 45.6%                                |
| <b>Panamá</b>               | 63.3% | 34.5%                                |
| <b>República Dominicana</b> | 68.4% | 14.1%                                |



La capacidad para movilizar recursos internos sin distorsionar el crecimiento económico

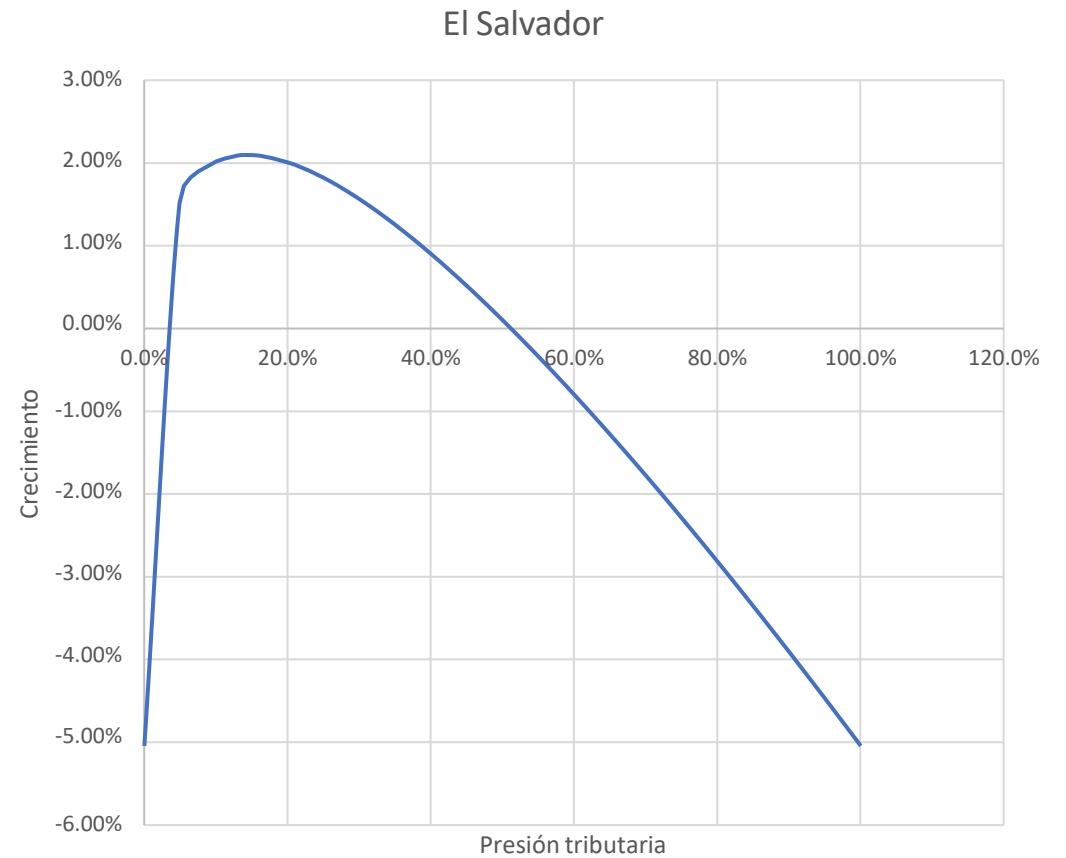
# Costa Rica

|                    |        |
|--------------------|--------|
| $A$                | 0.6822 |
| $\alpha$           | 0.852  |
| $\delta$           | 5.00%  |
| $r$                | 14.8%  |
| $n$                | 1.65%  |
| $s$                | 23.2%  |
| $k^h$<br>$\bar{k}$ | 2.4%   |
| $y^h$<br>$\bar{y}$ | 2.4%   |
| <i>Crecimiento</i> | 4.1%   |



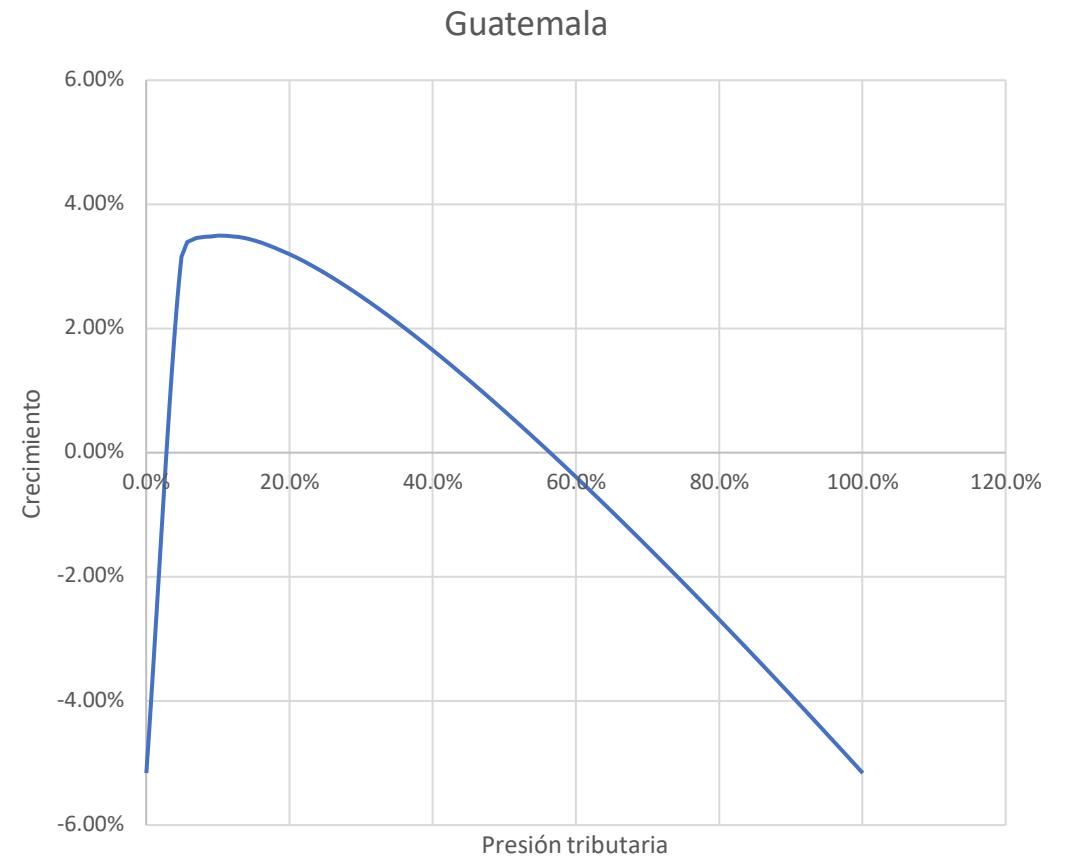
# El Salvador

|                    |        |
|--------------------|--------|
| $A$                | 0.6039 |
| $\alpha$           | 0.856  |
| $\delta$           | 5.00%  |
| $r$                | 14.4%  |
| $n$                | 0.70%  |
| $s$                | 20.7%  |
| $k^h$<br>$\bar{k}$ | 1.4%   |
| $y^h$<br>$\bar{y}$ | 1.4%   |
| <i>Crecimiento</i> | 2.1%   |



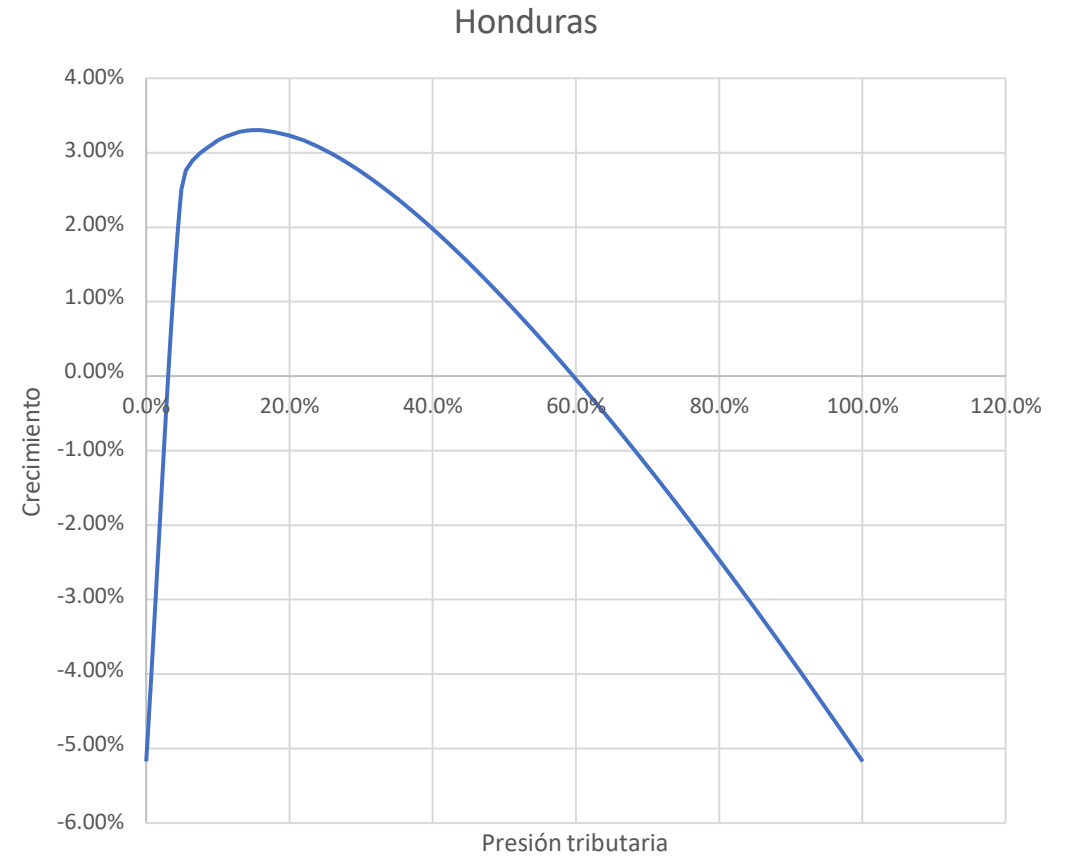
# Guatemala

|                    |        |
|--------------------|--------|
| $A$                | 0.6285 |
| $\alpha$           | 0.893  |
| $\delta$           | 5.00%  |
| $r$                | 10.7%  |
| $n$                | 2.22%  |
| $s$                | 20.8%  |
| $k^h$<br>$\bar{k}$ | 1.2%   |
| $y^h$<br>$\bar{y}$ | 1.2%   |
| <i>Crecimiento</i> | 3.5%   |



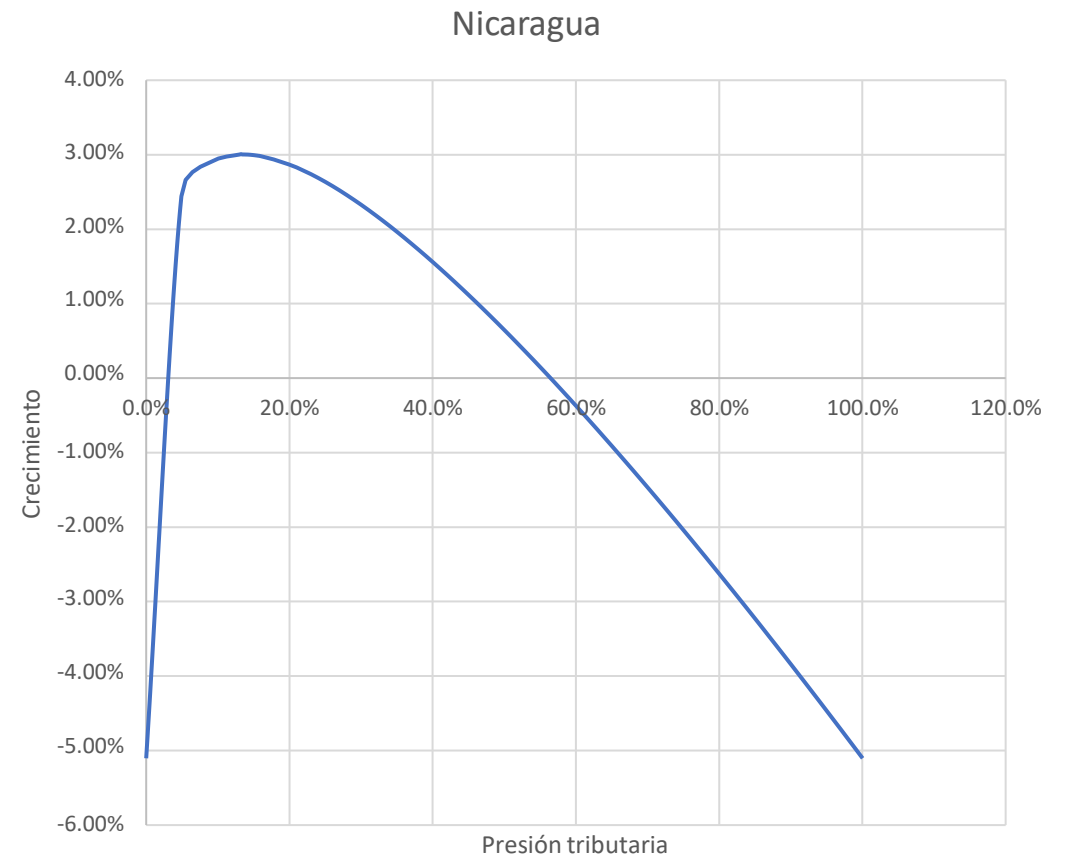
# Honduras

|                    |        |
|--------------------|--------|
| A                  | 0.4969 |
| $\alpha$           | 0.846  |
| $\delta$           | 5.00%  |
| r                  | 15.4%  |
| n                  | 2.34%  |
| s                  | 31.4%  |
| $k^h$<br>$\bar{k}$ | 0.9%   |
| $y^h$<br>$\bar{y}$ | 0.9%   |
| <i>Crecimiento</i> | 3.3%   |



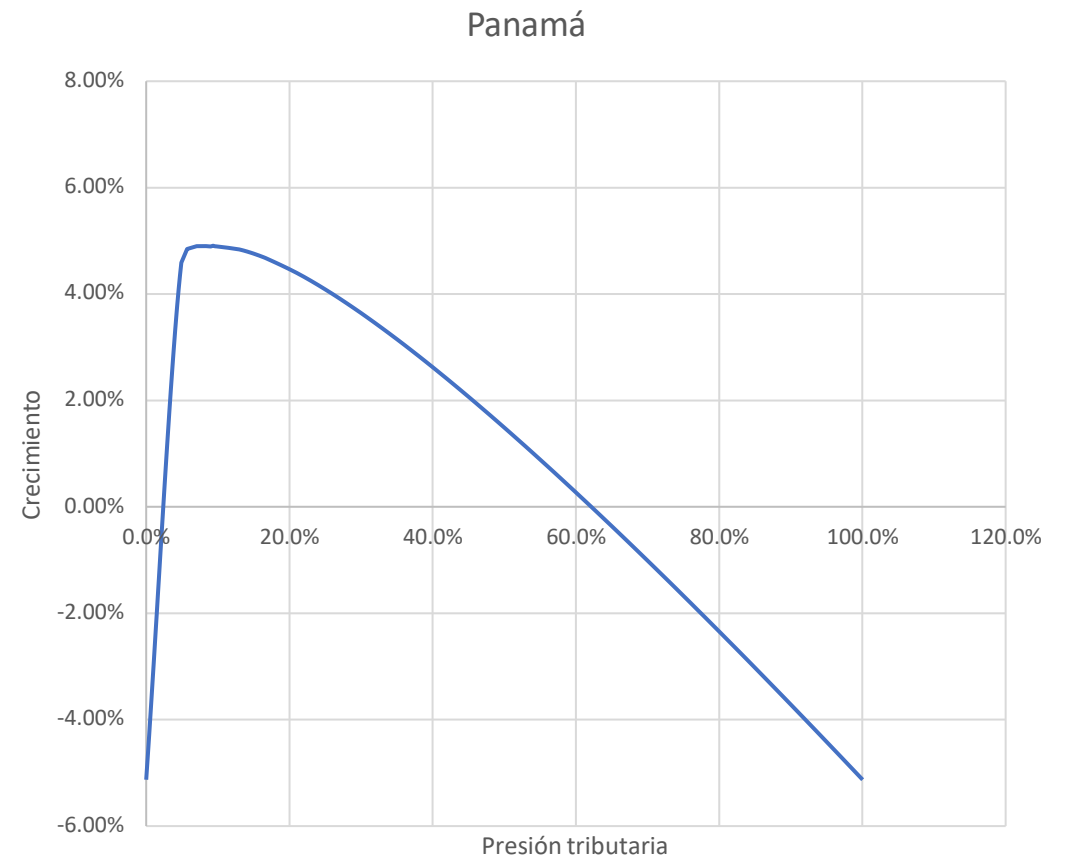
# Nicaragua

|                    |        |
|--------------------|--------|
| A                  | 0.4829 |
| $\alpha$           | 0.865  |
| $\delta$           | 5.00%  |
| r                  | 13.5%  |
| n                  | 1.55%  |
| s                  | 29.3%  |
| $k^h$<br>$\bar{k}$ | 1.4%   |
| $y^h$<br>$\bar{y}$ | 1.4%   |
| <i>Crecimiento</i> | 3.0%   |



# Panamá

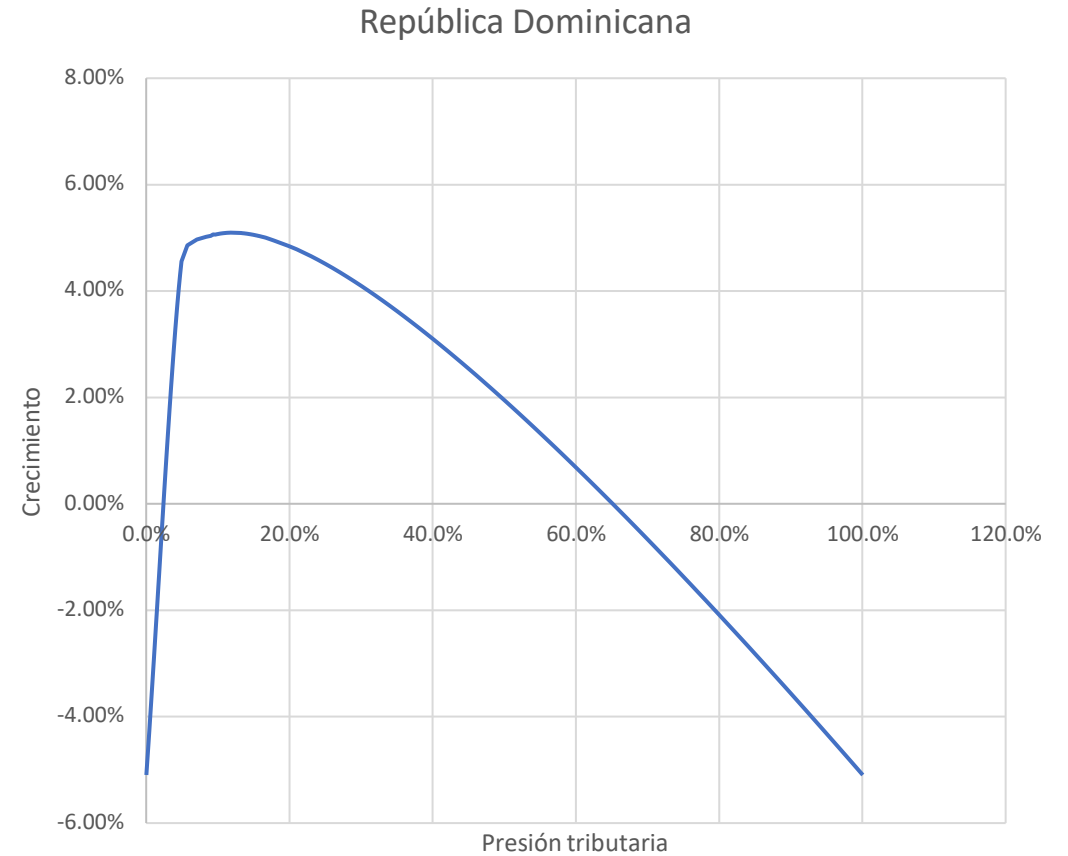
|                    |        |
|--------------------|--------|
| $A$                | 0.3913 |
| $\alpha$           | 0.903  |
| $\delta$           | 5.00%  |
| $r$                | 9.7%   |
| $n$                | 1.88%  |
| $s$                | 39.5%  |
| $k^h$<br>$\bar{k}$ | 3.0%   |
| $y^h$<br>$\bar{y}$ | 3.0%   |
| <i>Crecimiento</i> | 4.9%   |





# República Dominicana

|                    |        |
|--------------------|--------|
| $A$                | 0.5447 |
| $\alpha$           | 0.88   |
| $\delta$           | 5.0%   |
| $r$                | 12.0%  |
| $n$                | 1.41%  |
| $s$                | 30.5%  |
| $k^h$<br>$\bar{k}$ | 3.6%   |
| $y^h$<br>$\bar{y}$ | 3.6%   |
| <i>Crecimiento</i> | 5.1%   |



# Retos

Mantener la armonía entre: crecimiento inclusivo, estabilidad macroeconómica y generación de empleos.

Potenciar la inversión pública.

Apoyar reformas en el sector público para hacerlo más eficiente.

Movilización de recursos verdes en condiciones favorables para la mitigación y adaptación al cambio climático.



# Publicaciones de interés de la SECOSEFIN

---

**Informe macrofiscal para los países del COSEFIN.**

---

**Informe de actividad económica, inflación y fechado de los ciclos económicos en los países del COSEFIN.**

---

**Informe de sostenibilidad fiscal en los países del COSEFIN.**

---

Link de descarga:

<https://cosefin.org/resoluciones-cosefin/?wpdmc=publicaciones%20de%20inter%C3%A9s>